



ИНН 3625010135
КПП 362501001 стр. 001



Форма по КНД 0710099

Бухгалтерская (финансовая) отчетность

Номер корректировки 0 Отчетный период (код) 34 Отчетный год 2016

ООО "ДОНСКАЯ ЭНЕРГОСЕТЕВАЯ КОМПАНИЯ"

(наименование организации)

Дата утверждения отчетности

Код вида экономической деятельности по классификатору ОКВЭД 35.1

Код по ОКПО 81937987

Форма собственности (по ОКФС) 16

Организационно-правовая форма (по ОКОПФ) 65

Единица измерения: (тыс. руб. / млн. руб. – код по ОКЕИ) 384

На 13 страницах

с приложением документов или их копий на листах

Достоверность и полноту сведений, указанных в настоящем документе, подтверждаю:

- 1 1 – руководитель
- 2 – уполномоченный представитель

ЛАЕНКО
СЕРГЕЙ
ВАСИЛЬЕВИЧ

(фамилия, имя, отчество* руководителя (уполномоченного представителя) полностью)

Подпись _____ Дата _____

Наименование документа, подтверждающего полномочия представителя

Заполняется работником налогового органа

Сведения о представлении документа

Данный документ представлен (код)

на страницах

в составе (отметить знаком V)

| | |
|---------|---------|
| 0710001 | 0710002 |
| 0710003 | 0710004 |
| 0710005 | 0710006 |

с приложением документов или их копий на листах

Дата представления документа

Зарегистрирован за №

Фамилия, И. О.*


Подпись

* Отчество при наличии.

** При наличии.

ТЕРРИТОРИАЛЬНЫЙ ОРГАН
ФЕДЕРАЛЬНОЙ СЛУЖБЫ
ГОСУДАРСТВЕННОЙ СТАТИСТИКИ
ПО ВОРОНЕЖСКОЙ ОБЛАСТИ

13.03.2017 г. *С.С.*





ИНН 3625010135

КПП 362501001 стр. 002



Местонахождение (адрес)

Почтовый индекс _____

Субъект Российской Федерации (код) 36

Район РАМОНСКИЙ Р-Н

Город _____


Населенный пункт
(село, поселок и т.п.) ЯМНОЕ

Улица (проспект,
переулок и т.п.) СОВЕТСКАЯ

Номер дома
(владения) 1

Номер корпуса
(строения) А

Номер офиса _____





ИНН 3625010135

КПП 362501001 стр. 003




8087 ded9 5103 8a7a 694b 4ba8 9402 fc2d

Бухгалтерский баланс

Форма по ОКУД 0710001

АКТИВ

| Тояснения ¹ | Наименование показателя | Код строки | На отчетную дату отчетного периода | На 31 декабря предыдущего года | На 31 декабря года, предшествующего предыдущему |
|-------------------------------|--|------------|------------------------------------|--------------------------------|---|
| 1 | 2 | 3 | 4 | 5 | 6 |
| I. ВНЕОБОРОТНЫЕ АКТИВЫ | | | | | |
| | Нематериальные активы | 1110 | | | |
| | Результаты исследований и разработок | 1120 | | | |
| | Нематериальные поисковые активы | 1130 | | | |
| | Материальные поисковые активы | 1140 | | | |
| | Основные средства | 1150 | 6 5 3 8 3 | 5 3 4 0 2 | 2 8 1 2 2 |
| | Доходные вложения в материальные ценности | 1160 | | | |
| | Финансовые вложения | 1170 | | | |
| | Отложенные налоговые активы | 1180 | | | |
| | Прочие внеоборотные активы | 1190 | 5 5 0 | 6 3 9 2 | 1 4 8 9 1 |
| | Итого по разделу I | 1100 | 6 5 9 3 3 | 5 9 7 9 4 | 4 3 0 1 3 |
| II. ОБОРОТНЫЕ АКТИВЫ | | | | | |
| | Запасы | 1210 | 9 7 8 8 | 5 2 2 2 | 4 5 3 3 |
| | Налог на добавленную стоимость по приобретенным ценностям | 1220 | 0 | | 1 9 |
| | Дебиторская задолженность | 1230 | 8 4 1 0 | 4 9 7 7 | 8 8 6 1 |
| | Финансовые вложения (за исключением денежных эквивалентов) | 1240 | | | |
| | Денежные средства и денежные эквиваленты | 1250 | 2 6 0 1 | 2 9 6 6 | 3 3 9 7 |
| | Прочие оборотные активы | 1260 | 1 1 5 6 | | |
| | Итого по разделу II | 1200 | 2 1 9 5 5 | 1 3 1 6 5 | 1 6 8 1 0 |




ИНН 3625010135

КПП 362501001 стр. 004



ПАССИВ

| Пояснения ¹ | Наименование показателя | Код строки | На отчетную дату отчетного периода | На 31 октября предыдущего года | На 31 октября 2006г. предшествующей предыдущему |
|--|--|------------|------------------------------------|--------------------------------|---|
| 1 | 2 | 3 | 4 | 5 | 6 |
| III. КАПИТАЛ И РЕЗЕРВЫ | | | | | |
| | Уставный капитал (складочный капитал, уставный фонд, вклады товарищей) | 1310 | 10 | 10 | 10 |
| | Собственные акции, выкупленные у акционеров ² | 1320 | | | |
| | Переоценка внеоборотных активов | 1340 | | | |
| | Добавочный капитал (без переоценки) | 1350 | | | |
| | Резервный капитал | 1360 | | | |
| | Нераспределенная прибыль (непокрытый убыток) | 1370 | 31122 | 15631 | 719 |
| | Итого по разделу III | 1300 | 31132 | 15641 | 729 |
| III. ЦЕЛЕВОЕ ФИНАНСИРОВАНИЕ³ | | | | | |
| | Пасвой фонд | 1310 | | | |
| | Целевой капитал | 1320 | | | |
| | Целевые средства | 1350 | | | |
| | Фонд недвижимого и особо ценного движимого имущества | 1360 | | | |
| | Резервный и иные целевые фонды | 1370 | | | |
| | Итого по разделу III | 1300 | | | |
| IV. ДОЛГОСРОЧНЫЕ ОБЯЗАТЕЛЬСТВА | | | | | |
| | Заемные средства | 1410 | | | |
| | Отложенные налоговые обязательства | 1420 | | | |
| | Оценочные обязательства | 1430 | | | |
| | Прочие обязательства | 1450 | | | |
| | Итого по разделу IV | 1400 | | | |





ИНН 3625010135

КПП 362501001 стр. 005



+

| Пояснения ¹ | Наименование показателя | Код строки | На отчетную дату отчетного периода | На 31 декабря предыдущего года | На 31 декабря года, предшествующего предыдущему |
|---------------------------------------|----------------------------|------------|------------------------------------|--------------------------------|---|
| 1 | 2 | 3 | 4 | 5 | 6 |
| V. КРАТКОСРОЧНЫЕ ОБЯЗАТЕЛЬСТВА | | | | | |
| — | Заемные средства | 1510 | 2 2 4 8 2 | 2 2 4 3 4 | 2 5 4 9 4 |
| — | Кредиторская задолженность | 1520 | 3 4 2 7 4 | 3 2 9 6 7 | 3 3 6 0 0 |
| — | Доходы будущих периодов | 1530 | — | — | — |
| — | Оценочные обязательства | 1540 | — | — | — |
| — | Прочие обязательства | 1550 | 0 | 1 9 1 7 | — |
| — | Итого по разделу V | 1500 | 5 6 7 5 6 | 5 7 3 1 8 | 5 9 0 9 4 |
| — | БАЛАНС | 1700 | 8 7 8 8 8 | 7 2 9 5 9 | 5 9 8 2 3 |

+


Примечания

1 Указывается номер соответствующего пояснения к бухгалтерскому балансу и отчету о финансовых результатах

2 Здесь и в других формах отчетов вычитаемый или отрицательный показатель указывается в круглых скобках

3 Заполняется некоммерческими организациями

+



+



ИНН 3625010135
КПП 362501001 стр. 006



+

Отчет о финансовых результатах

Форма по ОКУД 0710002

| Пояснения ¹ | Наименование показателя | Код строки | За отчетный год | За предыдущий год |
|------------------------|--|------------|-----------------|-------------------|
| 1 | 2 | 3 | 4 | 5 |
| | Выручка ² | 2110 | 6 510 0 | 2 550 3 |
| | Себестоимость продаж | 2120 | (4 505 1) | (1 159 4) |
| | Валовая прибыль (убыток) | 2100 | 2 004 9 | 1 390 9 |
| | Коммерческие расходы | 2210 | _____ | _____ |
| | Управленческие расходы | 2220 | _____ | _____ |
| | Прибыль (убыток) от продаж | 2200 | 2 004 9 | 1 390 9 |
| | Доходы от участия в других организациях | 2310 | _____ | _____ |
| | Проценты к получению | 2320 | _____ | _____ |
| | Проценты к уплате | 2330 | (55) | (368) |
| | Прочие доходы | 2340 | 0 | 3 555 |
| | Прочие расходы | 2350 | (0) | (38) |
| + | Прибыль (убыток) до налогообложения | 2300 | 1 999 4 | 1 703 8 |
| | Текущий налог на прибыль | 2410 | (3 999) | (2 113) |
| | в т.ч. постоянные налоговые обязательства (активы) | 2421 | _____ | _____ |
| | Изменение отложенных налоговых обязательств | 2430 | _____ | _____ |
| | Изменение отложенных налоговых активов | 2450 | _____ | _____ |
| | Прочее | 2460 | (504) | (33) |
| | Чистая прибыль (убыток) | 2400 | 1 549 1 | 1 491 2 |
| | Результат от переоценки в оборотных активов, не включаемый в чистую прибыль (убыток) периода | 2510 | _____ | _____ |
| | Результат от прочих операций, не включаемый в чистую прибыль (убыток) периода | 2520 | _____ | _____ |
| | Совокупный финансовый результат периода ³ | 2500 | 1 549 1 | 1 491 2 |
| СПРАВОЧНО | | | | |
| | Базовая прибыль (убыток) на акцию | 2900 | _____ | _____ |
| | Разводненная прибыль (убыток) на акцию | 2910 | _____ | _____ |


Примечания

1 Указывается номер соответствующего пояснения к бухгалтерскому балансу и отчету о финансовых результатах.

2 Выручка отражается за минусом налога на добавленную стоимость, акцизов.

3 Совокупный финансовый результат периода определяется как сумма строк «Чистая прибыль (убыток)», «Результат от переоценки в оборотных активов, не включаемый в чистую прибыль (убыток) периода» и «Результат от прочих операций, не включаемый в чистую прибыль (убыток) периода».

+



+



ИНН 3625010135

КПП 362501001 стр. 008




+

| Уставный капитал | Собственные акции, выкупленные у акционеров | Добавочный капитал | Резервный капитал | Перераспределенная прибыль (непокрытый убыток) | Итого |
|--|---|--------------------|-------------------|--|-----------|
| 1 | 2 | 3 | 4 | 5 | 6 |
| Величина капитала на 31 декабря предыдущего года (3200) | | | | | |
| 1 0 | | | | 1 5 6 3 1 | 1 5 6 4 1 |
| (ОТЧЕТНЫЙ ГОД) | | | | | |
| Увеличение капитала – всего: (3310) | | | | | |
| 0 | | | | 1 5 4 9 1 | 1 5 4 9 1 |
| в том числе: | | | | | |
| чистая прибыль (3311) | | | | | |
| | | | | 1 5 4 9 1 | 1 5 4 9 1 |
| переоценка имущества (3312) | | | | | |
| доходы, относящиеся непосредственно на увеличение капитала (3313) | | | | | |
| дополнительный выпуск акций (3314) | | | | | |
| увеличение номинальной стоимости акций (3315) | | | | | |
| реорганизация юридического лица (3316) | | | | | |
| Уменьшение капитала – всего: (3320) | | | | | |
| в том числе: | | | | | |
| убыток (3321) | | | | | |
| переоценка имущества (3322) | | | | | |
| расходы, относящиеся непосредственно на уменьшение капитала (3323) | | | | | |
| уменьшение номинальной стоимости акций (3324) | | | | | |
| уменьшение количества акций (3325) | | | | | |
| реорганизация юридического лица (3326) | | | | | |
| дивиденды (3327) | | | | | |
| Изменение добавочного капитала (3330) | | | | | |
| Изменение резервного капитала (3340) | | | | | |
| Величина капитала на 31 декабря отчетного года (3300) | | | | | |
| 1 0 | | | | 3 1 1 2 2 | 3 1 1 3 2 |

+

+



+



ИНН 3625010135


КПП 362501001 Стр. 009

**2. Корректировка в связи с изменением учетной политики и исправлением ошибок**

| Наименование показателя | Код строки | На 31 декабря года, предшествующего предыдущему | Изменение капитала за предыдущий год | | На 31 декабря предыдущего года |
|---|------------|---|--------------------------------------|-----------------------|--------------------------------|
| | | | за счет чистой прибыли (убытка) | за счет иных факторов | |
| 1 | 2 | 3 | 4 | 5 | 6 |
| Капитал – всего: | | | | | |
| до корректировок | 3400 | _____ | _____ | _____ | _____ |
| корректировка в связи с: | | | | | |
| изменением учетной политики | 3410 | _____ | _____ | _____ | _____ |
| исправлением ошибок | 3420 | _____ | _____ | _____ | _____ |
| после корректировок | 3500 | _____ | _____ | _____ | _____ |
| в том числе: | | | | | |
| нераспределенная прибыль (непокрытый убыток): | | | | | |
| до корректировок | 3401 | _____ | _____ | _____ | _____ |
| корректировка в связи с: | | | | | |
| изменением учетной политики | 3411 | _____ | _____ | _____ | _____ |
| исправлением ошибок | 3421 | _____ | _____ | _____ | _____ |
| после корректировок | 3501 | _____ | _____ | _____ | _____ |
| по другим статьям капитала: | | | | | |
| до корректировок | 3402 | _____ | _____ | _____ | _____ |
| корректировка в связи с: | | | | | |
| изменением учетной политики | 3412 | _____ | _____ | _____ | _____ |
| исправлением ошибок | 3422 | _____ | _____ | _____ | _____ |
| после корректировок | 3502 | _____ | _____ | _____ | _____ |

3. Чистые активы

| Наименование показателя | Код строки | На 31 декабря отчетного года | На 31 декабря предыдущего года | На 31 декабря года, предшествующего предыдущему |
|-------------------------|------------|------------------------------|--------------------------------|---|
| 1 | 2 | 3 | 4 | 5 |
| Чистые активы | 3600 | 3 1 1 3 2 | 1 5 6 4 1 | 7 2 9 |



**Отчет о движении денежных средств
за Январь - Декабрь 2016 г.**

Организация **ООО "Донская Энергосетевая Компания"**

Идентификационный номер налогоплательщика

Вид экономической

деятельности

Организационно-правовая форма / форма собственности

Общество с ограниченной

ответственностью

Единица измерения: в тыс. рублей

Дата (число, месяц, год)

Форма по ОКУД

по ОКПО

ИНН

по

ОКВЭД

по ОКОПФ / ОКФС

по ОКЕИ

| Коды | | |
|------------|----|------|
| 0710004 | | |
| 31 | 12 | 2016 |
| 81937987 | | |
| 3625010135 | | |
| 35.1 | | |
| 65 | 16 | |
| 384 | | |

| Наименование показателя | Код | За Январь - Декабрь 2016 г. | За Январь - Декабрь 2015 г. |
|---|------|-----------------------------|-----------------------------|
| Денежные потоки от текущих операций | | | |
| Поступления - всего | 4110 | 75 006 | 23 154 |
| в том числе: | | | |
| от продажи продукции, товаров, работ и услуг | 4111 | 74 434 | 23 099 |
| арендных платежей, лицензионных платежей, роялти, комиссионных и иных аналогичных платежей | 4112 | - | - |
| от перепродажи финансовых вложений | 4113 | - | - |
| возмещение расходов на соц страхование | 4114 | - | - |
| прочие поступления | 4119 | 572 | 55 |
| Платежи - всего | 4120 | (75 371) | (27 085) |
| в том числе: | | | |
| поставщикам (подрядчикам) за сырье, материалы, работы, услуги | 4121 | (66 488) | (17 358) |
| в связи с оплатой труда работников | 4122 | (1 910) | (1 005) |
| процентов по долговым обязательствам | 4123 | - | - |
| налога на прибыль организаций | 4124 | (3 967) | (448) |
| страховые взносы | 4125 | - | - |
| прочие платежи | 4129 | (3 006) | (8 274) |
| Сальдо денежных потоков от текущих операций | 4100 | (365) | (3 931) |
| Денежные потоки от инвестиционных операций | | | |
| Поступления - всего | 4210 | - | - |
| в том числе: | | | |
| от продажи внеоборотных активов (кроме финансовых вложений) | 4211 | - | - |
| от продажи акций других организаций (долей участия) | 4212 | - | - |
| от возврата предоставленных займов, от продажи долговых ценных бумаг (прав требования денежных средств к другим лицам) | 4213 | - | - |
| дивидендов, процентов по долговым финансовым вложениям и аналогичных поступлений от долевого участия в других организациях | 4214 | - | - |
| | 4215 | - | - |
| прочие поступления | 4219 | - | - |
| Платежи - всего | 4220 | - | - |
| в том числе: | | | |
| в связи с приобретением, созданием, модернизацией, реконструкцией и подготовкой к использованию внеоборотных активов | 4221 | - | - |
| в связи с приобретением акций других организаций (долей участия) | 4222 | - | - |
| в связи с приобретением долговых ценных бумаг (прав требования денежных средств к другим лицам), предоставление займов другим лицам | 4223 | - | - |
| процентов по долговым обязательствам, включаемым в стоимость инвестиционного актива | 4224 | - | - |
| | 4225 | - | - |
| прочие платежи | 4229 | - | - |
| Сальдо денежных потоков от инвестиционных операций | 4200 | - | - |

| Наименование показателя | Код | За Январь - Декабрь 2016 г. | За Январь - Декабрь 2015 г. |
|---|------|--------------------------------|--------------------------------|
| Денежные потоки от финансовых операций | | | |
| Поступления - всего | 4310 | - | 3 500 |
| в том числе: | | | |
| получение кредитов и займов | 4311 | - | - |
| денежных вкладов собственников (участников) | 4312 | - | - |
| от выпуска акций, увеличения долей участия | 4313 | - | - |
| от выпуска облигаций, векселей и других долговых ценных бумаг и др. | 4314 | - | - |
| | 4315 | - | - |
| прочие поступления | 4319 | - | 3 500 |
| Платежи - всего | 4320 | - | - |
| в том числе: | | | |
| собственникам (участникам) в связи с выкупом у них акций (долей участия) организации или их выходом из состава участников | 4321 | - | - |
| на уплату дивидендов и иных платежей по распределению прибыли в пользу собственников (участников) | 4322 | - | - |
| в связи с погашением (выкупом) векселей и других долговых ценных бумаг, возврат кредитов и займов | 4323 | - | - |
| | 4324 | - | - |
| прочие платежи | 4329 | - | - |
| Сальдо денежных потоков от финансовых операций | 4300 | - | 3 500 |
| Сальдо денежных потоков за отчетный период | 4400 | (365) | (431) |
| Остаток денежных средств и денежных эквивалентов на начало отчетного периода | 4450 | 2 966 | 3 397 |
| Остаток денежных средств и денежных эквивалентов на конец отчетного периода | 4500 | 2 601 | 2 966 |
| Величина влияния изменений курса иностранной валюты по отношению к рублю | 4490 | - | - |

Руководитель  Дзенко Сергей Васильевич
(подпись) (расшифровка подписи)

22 февраля 2017 г.




ИНН 3625010135

КПП 362501001 стр 012



Расшифровка отдельных показателей отчета о движении денежных средств

| Наименование показателя | Код строки | Лист предоставляется при наличии расшифровки | |
|---|------------|--|-------------------|
| | | За отчетный год | За предыдущий год |
| Вписываемые показатели (стр. 4114), в том числе: | | | |
| ВОЗМЕЩЕНИЕ РАСХОДОВ НА СОЦ СТРАХОВАНИЕ | 41141 | 0 | |
| | 41142 | | |
| Прочие поступления (стр. 4119), в том числе: | | | |
| | 41191 | | |
| | 41192 | | |
| Вписываемые показатели (стр. 4125), в том числе: | | | |
| СТРАХОВЫЕ ВЗНОСЫ | 41251 | (0) | |
| | 41252 | | |
| Прочие платежи (стр. 4129), в том числе: | | | |
| | 41291 | | |
| | 41292 | | |
| Вписываемые показатели (стр. 4215), в том числе: | | | |
| | 42151 | | |
| | 42152 | | |
| Прочие поступления (стр. 4219), в том числе: | | | |
| | 42191 | | |
| | 42192 | | |
| Вписываемые показатели (стр. 4225), в том числе: | | | |
| | 42251 | | |
| | 42252 | | |
| Прочие платежи (стр. 4229), в том числе: | | | |
| | 42291 | | |
| | 42292 | | |
| Вписываемые показатели (стр. 4315), в том числе: | | | |
| | 43151 | | |
| | 43152 | | |
| Прочие поступления (стр. 4319), в том числе: | | | |
| | 43191 | | |
| | 43192 | | |
| Вписываемые показатели (стр. 4324), в том числе: | | | |
| | 43241 | | |
| | 43242 | | |
| Прочие платежи (стр. 4329), в том числе: | | | |
| | 43291 | | |
| | 43292 | | |





ИНН 3625010135

КПП 362501001 стр. 013



Отчет о целевом использовании средств

Форма по ОКУД 0710006

| Наименование показателя 1 | Код строки 2 | За отчетный год 3 | За предыдущий год 4 |
|---|--------------------|----------------------|------------------------|
| Остаток средств на начало отчетного года | 6100 | 0 | _____ |
| Поступило средств | | | |
| Вступительные взносы | 6210 | _____ | _____ |
| Членские взносы | 6215 | _____ | _____ |
| Целевые взносы | 6220 | _____ | _____ |
| Добровольные имущественные взносы и пожертвования | 6230 | _____ | _____ |
| Прибыль от приносящей доход деятельности | 6240 | _____ | _____ |
| Прочие | 6250 | _____ | _____ |
| Всего поступило средств | 6200 | _____ | _____ |
| Использовано средств | | | |
| Расходы на целевые мероприятия | 6310 | _____ | _____ |
| в том числе: | | | |
| социальная и благотворительная помощь | 6311 | _____ | _____ |
| проведение конференций, совещаний, семинаров и т.п. | 6312 | _____ | _____ |
| иные мероприятия | 6313 | _____ | _____ |
| Расходы на содержание аппарата управления | 6320 | _____ | _____ |
| в том числе: | | | |
| расходы, связанные с оплатой труда (включая начисления) | 6321 | _____ | _____ |
| выплаты, не связанные с оплатой труда | 6322 | _____ | _____ |
| расходы на служебные командировки и деловые поездки | 6323 | _____ | _____ |
| содержание помещений, зданий, автомобильного транспорта и иного имущества (кроме ремонта) | 6324 | _____ | _____ |
| ремонт основных средств и иного имущества | 6325 | _____ | _____ |
| прочие | 6326 | _____ | _____ |
| Приобретение основных средств, инвентаря и иного имущества | 6330 | _____ | _____ |
| Прочие | 6350 | _____ | _____ |
| Всего использовано средств | 6300 | _____ | _____ |
| Остаток средств на конец отчетного года | 6400 | 0 | _____ |

